

2022년 수도교회 교회학교 여름성경학교 안내문

샬롬! 수도교회 교회학교 학부모님들께 주님의 평화를 빕니다.

무덥고 습한 여름을 맞아 일터와 가정에서 지치기 쉬운 요즘 우리 수도교회 학생들의 모든 가정에 하나님의 돌봄이 가득하여 건강하고 행복한 일상 누리시길 기원합니다. 우리는 지난 3년간 코로나19의 소용돌이 안에서 살아왔습니다. 우리교회뿐만 아니라 전 세계가 좌충우돌하며 이 시간을 보냈습니다. 학부모님들께서도 정말 고생이 많으셨습니다. 그러나 다행히도 이제는 코로나19의 여파로 움츠러들었던 일상이 다시 기지개를 켜고 있습니다.

비록 지난 몇 주 동안은 코로나 확진자가 증가하는 추세이긴 하지만 공적 방역체계를 준수하고 사적 방역에서 주의를 기울이면 일상생활에 지장이 없는 상황입니다. 따라서 이에 발맞추어 우리 교회는 3년 만에 여름성경학교를 준비하고 있습니다. 이를 위해 이번 여름성경학교에 관하여 안내하고자 합니다. 아래 내용들을 읽어주시길 바랍니다. 그리고 우리 수도교회 교회학교 학생들이 올 여름성경학교를 즐겁고 안전하고 건강하게 보낼 수 있도록 기도와 응원 부탁드립니다.

I. 주 제: 달리다-굽!

본문: 그리고 아이의 손을 잡으시고 말씀하셨다. "달리다-굽!" (이는 번역하면 "소녀야, 내가 네게 말한다. 일어나거라" 하는 말이다.)(마가복음 5:41)

II. 교육목표

1. 하나님 자녀다움의 회복을 이루는 성경학교
2. 깨어진 평화의 현장을 살펴보고 평화의 회복을 꿈꾸는 성경학교
3. 이 세상에 우리와 함께하는 소중한 다른 생명이 있음을 깨닫고 생태계 회복을 꿈꾸는 성경학교
4. 아이들의 행동과 건강에 유의하여 건강하고 안전한 성경학교를 진행합니다.

1) 성경 교육과정

1. 하나님, 우리의 빛!(첫째 날 - 여는 예배, 미가 7:8)
2. 회복을 이루시는 예수님(첫째 날 - 말씀으로 달리다-굼!, 마가복음 5:35-43)
3. 함께 회복을 이루어가는 우리(둘째 날 - 달는 기도회, 로마서 8:18-25)

2) 연계 활동

1. 평화 위해 달리다-굼!: 평화 교육(하나님 나라의 평화 꿈꾸기)
2. 야외 놀이 1&2: 협동심과 친밀도 높이기
3. 저녁 식사: 협동심과 책임감 높이기
4. 평화 걸음: 캠핑장 및 습지 공원을 청소하며 생태계 평화 교육
5. 생명들과 달리다-굼!: 생태계·생명 감수성 교육(하나님 나라 공존 꿈꾸기)

Ⅲ. 일시/장소

1. 일시: 2022년 8월 7일(주일) - 8일(월)
2. 장소: 임진각 평화누리 공원 일대
3. 회비: 30,000원(다자녀 가정: 추가 1인당 20,000원 / 예: 2자녀 50,000원, 3자녀 70,000원)

※ 문의사항: 정주현 목사(010-8605-5423)

VII. 일정표

날짜 시간	7일(주일)	8일(월)
07:00	2022년 수도교회 여름성경학교 “달리다-곰!” 	아침 기도회
07:30		아침 식사
08:00		평화 걸음 (산책과 줍깅)
08:30		집 정리 & 퇴실
09:00		생명들과 달리다-곰! (들꽃생태학교와 함께하는 DMZ 생태탐방)
09:30	여름성경학교 등록	
10:00	여는 예배	
10:30		
11:00		
11:30	이동 	
12:00		점심 식사
12:30		
13:00	점심 식사	교회로 이동
13:30		
14:00		
14:30	평화 위해 달리다-곰! (도라산 / 임진각 탐방)	
15:00		
15:30		달는 기도회
16:00		집으로!
16:30	야외 놀이 활동1 (물풍선 게임 등)	주일예배 때 만나요:) 주 안에서 굳건한 공동체를 이루어가요 
17:00		
17:30	집 정리와 장보기 (14:30부터 입실 가능)	
18:00		
18:30	저녁 식사 (바비큐 파티!)	
19:00		
19:30		
20:00	말씀으로 달리다-곰! (성경 말씀 나누기)	
20:30		
21:00	야외 놀이 활동2 (보물찾기 등) 	
21:30		
22:00		
22:30	자유시간 & 취침	※7일 우천시 야외 놀이 활동은 보드게임 또 는 영화관람으로 대체 예정.

VIII. 프로그램 설명

프로그램	내용
이동	카카오 택시(벤티), 경의선을 비롯한 대중교통 위주로 진행
평화위해 달리다-굼!	1)도라산 또는 2)임진각 탐방
놀이활동1 (물놀이)	물풍선 놀이
저녁식사	바비큐 파티
말씀으로 달리다-굼	“달리다-굼!” 주제 다루기
놀이활동2 (보물찾기)	힌트를 찾아가며 보물찾기
아침식사	토스트 만들기
평화 걸음	습지 공원 산책과 줍깅
생명들과 달리다-굼!	3)들꽃생태학교 제공 DMZ 생태탐방
점심식사 (2회)	주변 식당 이용 예정

- 1) 인원수 입장 제한 있음. 도라산전망대, 제3땅굴, 도라산역, 허준선생묘 등(당일 선착순 입장이기 때문에 방문이 불가할 수 있음. 도라산 전망대 방문 불가시 임진각 주변 시설을 탐방 예정)
- 2) 임진각 전망대, 평화누리공원, 6.25전쟁납북자기념관, 독개다리, 군사시설 지하병커 전시관, DMZ생생누리 체험관, 평화곤돌라 등. 평화곤돌라는 비무장지대로 진입함.
- 3) 들꽃생태학교 연구원의 출장 강의로 이루어짐. DMZ 안으로 진입하여 연구소에서 제공하는 생태 탐사 교육을 진행함. 사이트: <https://dmz.or.kr/생태학교/들꽃학교/>

X. 기타 자료

1) 임진각/도라전망대 안내도



파주 북부 주요 관광지

- | | |
|-----------------------------|---------------------------|
| ① 파주 습지공원 PAJU WETLAND PARK | ⑥ 통일촌 TONG-IL TOWN |
| ② 자유의 다리 BRIDGE OF LIBERTY | ⑦ 도라산역 DORASAN STATION |
| ③ 남쪽 탑승장 SOUTH STATION | ⑧ 도라 전망대 DORA OBSERVATORY |
| ④ 북쪽 탑승장 NORTH STATION | ⑨ 제3땅굴 THE 3dr TUNNEL |
| ⑤ 캠프 그리브스 CAMP GREAVES | |



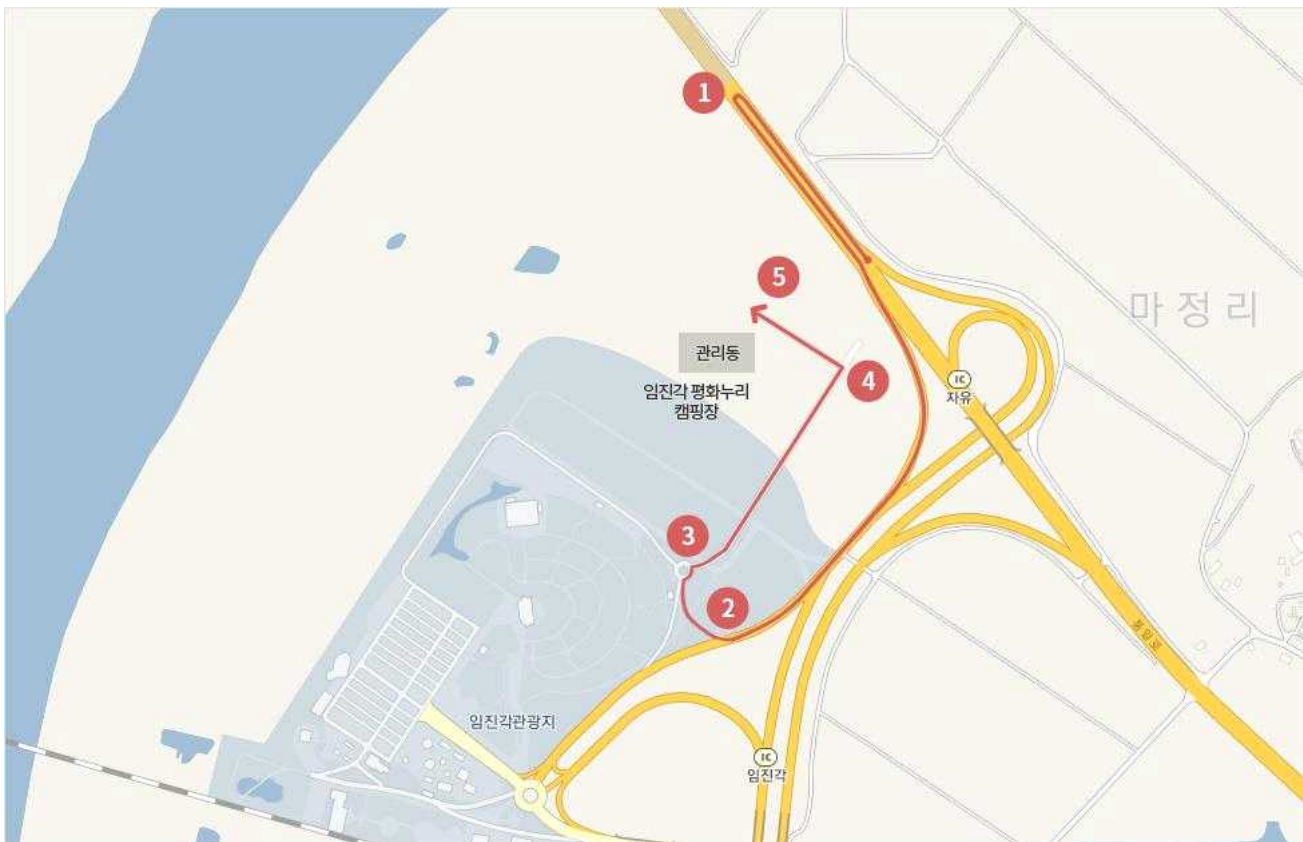
2) 캠핑장 안내도(이용숙소: 카라반존 A동)



시설 정보: https://imjingakcamping.co.kr/info/site_crb.html

3) 이동 방법

3-1) 개인 차량(임진각 또는 임진각 평화누리 캠핑장을 목적지로 설정 후 아래 지도 안내 따라서 이동)



3-2) 7300버스 이용시(이용 예정)

버스 탑승 장소	배차시간																								
	<table><tr><th colspan="3">파주 버스 7300번 시간표</th></tr><tr><th>순번</th><th>홍대입구</th><th>임진각</th></tr><tr><td>1</td><td>09:00</td><td>11:00</td></tr><tr><td>2</td><td>10:00</td><td>12:00</td></tr><tr><td>3</td><td>11:00</td><td>13:00</td></tr><tr><td>4</td><td>12:30</td><td>15:00</td></tr><tr><td>5</td><td>13:30</td><td>16:00</td></tr><tr><td>6</td><td>14:30</td><td>17:00</td></tr></table>	파주 버스 7300번 시간표			순번	홍대입구	임진각	1	09:00	11:00	2	10:00	12:00	3	11:00	13:00	4	12:30	15:00	5	13:30	16:00	6	14:30	17:00
파주 버스 7300번 시간표																									
순번	홍대입구	임진각																							
1	09:00	11:00																							
2	10:00	12:00																							
3	11:00	13:00																							
4	12:30	15:00																							
5	13:30	16:00																							
6	14:30	17:00																							

※ 출발시 교회에서 대중교통을 이용하여 7300버스 탑승장으로 이동 예정

4) 도라산 / 임진각 탐방


4-1) 도라산 탐방(설명: https://dmz.gg.go.kr/gg_dmz-tour/attention/attention_04)



도라전망대



북한 풍경



제3 땅굴



땅굴 모노레일

4-2) 임진각 탐방


- 곤돌라 (사이트: <http://www.dmzgondola.com>)



DMZ평화곤돌라(민간인 통제구역 출입)



곤돌라 탑승 시야



캠프 그리브스 전시관



평화정



전망대 1



평화정 전망대

- 평화랜드: <https://www.dongmapark.co.kr/>
- 독개다리: <https://www.koreatriptips.com/tourist-attractions/2539403.html>



평화랜드

자유이용권(순록랜드)안내				
어른 청소년: 30,000원 어린이: 28,000원 9월이후엔 입장료는 무료이고, 유익한 프로그램은 유료입니다. 1. 한 사람이 한 번밖에 이용할 수 없습니다. 2. 같은 자를 여러 번 반복 사용할 수 없습니다. 3. 환불되지 않습니다. 4. 8세(키 110cm)이상 자유이용권 이용가능 (이제한 가능: 수퍼바이킹, 점퍼보트, 롤러코스터, 롤러그라운드) 쿠폰이용안내 * 30,000원권 구매시 보너스券(10,000원)을 더 이용하실 수 있습니다. * 40,000원 권 해방하는 놀이시설을 이용하실 수 있습니다. (어른, 어린이 함께 사용) * 쓰고 남은 쿠폰은 현금으로 환불할 수 있으며 다음거리에 사용할 수 있습니다.				
1 평화열차 Peace Train 24개월미만 보호자 동승	2 수퍼바이킹 Super Veking 키 120cm초과 이용	3 점퍼보트 Jumper Boat 키 100cm초과 이용	4 범퍼카 Bumper Car 키 130cm초과 이용	5 무지개스프링스 Mushy Springs 키 110cm초과 이용
6 회전목마 Merry-Go-Round 키 80cm이하 보호자 동승	7 회전탑 The Cup 키 120cm초과 이용	8 미니바이킹 Mini Veking 키 100cm초과 이용	9 미니바이킹 Mini Veking 키 130cm초과 이용	10 롤보트 Roller Boat 키 110cm초과 이용
11 하늘차 Sky Cycle 키 110cm이하 보호자 동승	13 번개열차 Lightning Train 키 100cm초과 이용	14 유레카 Eureka 키 100cm이하 보호자 동승	18 파도그네 Wave Swing 키 120cm초과 이용	20 도깨비탈 Dokkobi Tal 키 120cm초과 이용
21 오토바이 Motor Cycle 키 120cm초과 이용	22 아기기사 Baby Horse 키 100cm이하 보호자 동승	23 소빌차 Pony Car 키 80cm이하 보호자 동승	24 점핑스타 Jumping Star 키 90cm초과 이용	정비중 키 120cm초과 이용

평화랜드 가격표




지하벙커 전시관



지하벙커(대전차지뢰)




증기기관차

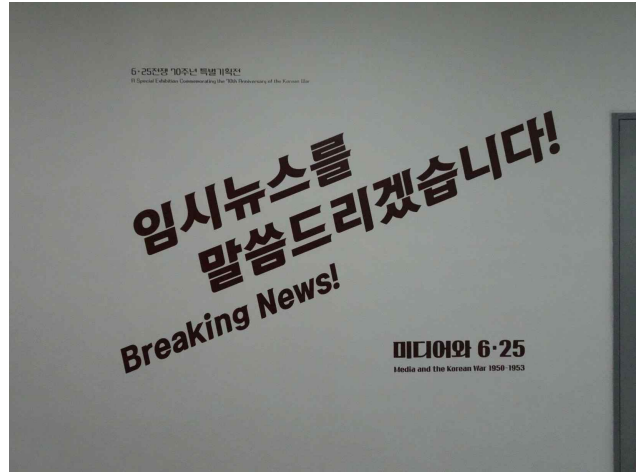


독개다리

- 6.25납북자전시관: <https://www.abductions625.go.kr>
- 임진각: <https://www.ggtour.or.kr/info/imjingak>



6.25납북자 전시관 특별전시회1



6.25납북자 전시관 특별전시회2



임진각



임진각 전망대(망배단, 자유의 다리, 독개다리 등)



임진각 주차장과 평화누리공원



평화누리공원 전투기 조형물



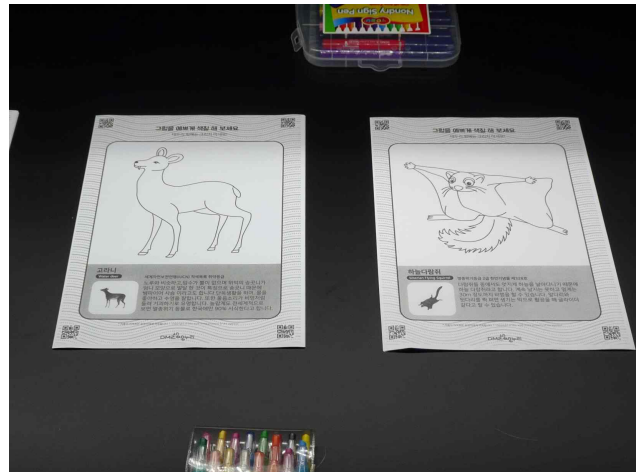
DMZ생생누리 체험관(미디어 전시)



체험 목록(현재 2층 운영 중단중)



체험활동1



체험활동1(그림을 그리면 왼쪽 화면에 나타남)



체험활동2(DMZ 야생동물 찾기 게임)

※이외에도 VR체험과 4D영상 체험과 디지털 아트 전시가 있음(현재 무료 체험 가능 유료 전환 가능성 있음)